

# children

**Mit Kindern. Für Kinder!**

Testantrag | CHILDREN Jugend hilft! Förderung

**1. Start:** Nachdem du deine E-Mail Adresse bestätigt hast, kann es losgehen! Von der Startseite aus kannst du nun auf die verschiedenen Formulare auf der linken Seite klicken. Du musst sie aber nicht in der vorgegebenen Reihenfolge ausfüllen. Jede der Unterseiten kannst du zwischenspeichern und später weiter bearbeiten.

The screenshot shows the CHILDREN website dashboard. The top navigation bar is orange and contains the logo 'CHILDREN', a notification 'Bewerbungsfrist endet vorerst nicht.', and buttons for 'RÜCKNAHME' and 'ABMELDEN'. The left sidebar is dark grey and lists various functions: 'Startseite', 'Daten zum Projekt', 'Ansprechpartner', 'Vertragspartner', 'Kontakt', 'Projektbeschreibung', 'Finanzierung', 'Bankdaten', and 'FAQ Seite'. The main content area is light grey and features a 'Startseite' link, a welcome message 'WILLKOMMEN BEI CHILDREN JUGEND HILFT!', and instructions for the application process. A large orange arrow points to the 'Startseite' link. Below the instructions is a section titled 'VERSENDETE EMAILS' with a table of sent emails.

CHILDREN

Bewerbungsfrist endet vorerst nicht.

RÜCKNAHME ABMELDEN

Startseite

WILLKOMMEN BEI CHILDREN JUGEND HILFT!

Die Auswertung Ihrer Angaben... Bewerbung zu für:

Um Ihre Bewerbung abzuschicken, kommen Sie bitte wieder auf die Startseite zurück.

VERSENDETE EMAILS

An Ihre Email Adresse wurden die folgenden Emails versendet. Bitte prüfen Sie Ihr Email-Postfach.

Datum	Betreff
10.10.18 11:42	Children.de - Bitte E-Mail Adresse bestätigen

## 2. Daten zum Projekt: Hier möchten wir einen Überblick darüber bekommen, wer ihr seid.

EN

[RÜCKNAHME](#)
[ABMELDEN](#)

Startseite / Daten zum Projekt

**DATEN ZUM PROJEKT**

**Projektname \***

max. 250 Zeichen

Habt Ihr bzw. eure Vorgänger bereits früher einen Antrag bei uns gestellt?

**Wer seid ihr? \***

**Kategorie \***

Die Umsetzung des Projektes findet im Ausland statt ?

Ist das Projekt im Ausland geplant ?

**Wie alt seid ihr? \***

**Wie viele Jugendliche unter 22 Jahren sind in dem Projekt engagiert? \***

Uns genügen fünf Teammitglieder - solltet ihr mehr sein, könnt ihr gern weitere vermerken.

**Verantwortliche \***

Verantwortliche

Einträge:3

**Kurzbeschreibung eures Projekts \***

Wir verkaufen Selbstgemachtes am Straßenfest und informieren über die schlechten Lebensbedingungen von Kindern in Sierra Leone, um Spenden zu sammeln und den Kindern vor Ort zu helfen.

Bitte fasst Euer Projekt kurz zusammen.

Handelt es sich um eine einmalige Aktion?

**Bitte gebt das Jahr der Projektentstehung an. \***

Felder mit der Kennzeichnung \*(Stern) sind Pflichtfelder und müssen ausgefüllt werden.

**Wenn du mit der Seite fertig bist, bitte SPEICHERN drücken.**

## 3. Ansprechpartner\*in:

Um mit euch in Kontakt zu bleiben, benötigen wir eine\*n Ansprechpartner\*in eures Projekts. Hier freuen wir uns, wenn ihr Jugendlichen mit uns in Kontakt tretet und euch selbst eintragt.

CHILDREN

[RÜCKNAHME](#)
[ABMELD](#)

Bewerbungsfrist endet vorerst nicht.

Ihr könnt bei uns ganzjährig Geld beantragen; falls ihr aber in der Wettbewerbsauswahl 2018/19 dabei sein wollt, solltet ihr den Antrag vor dem 15. März 2019 stellen!

[Startseite](#) / [Ansprechpartner](#)

### ANSPRECHPARTNER \*

<p><b>Ich bin *</b> Engagiertes Kind/Jugendlicher <input type="button" value="v"/></p> <p><b>Anrede *</b> Frau <input type="button" value="v"/></p> <p><b>Vorname *</b> Marie</p> <p><b>Nachname *</b> Muster</p> <p><b>Institution</b> <input type="text"/></p> <p><small>falls Bestandteil der Adresse</small></p> <p><b>Geburtsdatum *</b> <input type="text" value="14.12.2003"/></p> <p><b>E-Mail *</b> <input type="text" value="m_m@t-online.de"/></p> <p><small>Wir schicken alle E-Mails an die hier angegebene Adresse.</small></p> <p><input checked="" type="checkbox"/> Ja, ich möchte den CHILDREN Jugend hilft! Newsletter bestellen, in dem regelmäßig über Fördermöglichkeiten und Angebote informiert wird.</p>	<p><b>Straße *</b> Oberföhringerstr. 4</p> <p><b>PLZ *</b> 81679</p> <p><b>Ort *</b> München</p> <p><b>Bundesland *</b> Bayern <input type="button" value="v"/></p> <p><b>Land *</b> Deutschland</p> <p><b>Telefon *</b> <input type="text" value="04994 4343"/></p> <p><b>Homepage des Projektes</b> <input type="text"/></p>
---	--

## 4. Vertragspartner\*in:

Um euch die Fördergelder zusenden zu können, brauchen wir eine\*n Vertragspartner\*in – diese\*r kann auch der/die Ansprechpartner\*in sein; muss aber volljährig sein.

CHILDREN

[RÜCKNAHME](#)
[ABMELDEN](#)

Bewerbungsfrist endet vorerst nicht.

Startseite / Vertragspartner

### VERTRAGSPARTNER \*

Wenn Ansprechpartner\*in und der Vertragspartner\*in identisch sind, musst du hier keine Kontaktdaten mehr angeben.

Vertragspartner und Antragsteller sind identisch

**Anrede \***

Herr

**Vorname \***

Manfred

**Nachname \***

Muster

**Institution**

falls Bestandteil der Adresse

**Straße \***

SchöneStraße

**PLZ \***

13524

**Ort \***

München

**Telefon \***

0987612345

**E-Mail \***

m\_m@t-online.de



Die Kommunikation wird über die E-Mail Adresse des angelegten Kontos abgewickelt.

Felder mit der Kennzeichnung \*(Stern) sind Pflichtfelder und müssen ausgefüllt werden.  
**Wenn du mit der Seite fertig bist, bitte SPEICHERN drücken.**










- Funktionen
- Startseite
  - Daten zum Projekt 7
  - Ansprechpartner 1
  - Vertragspartner** 1
  - Kontakt OK
  - Projektbeschreibung 7
  - Finanzierung 1
  - Bankdaten OK
  - FAQ Seite

## 5. Kontakt:

Damit wir auch in Zukunft viele Jugendliche erreichen können, ist es für uns wichtig zu wissen, wie ihr von unserem Förderprogramm erfahren habt.

Funktionen

-  Startseite Zum Abschluss
-  Daten zum Projekt OK
-  Ansprechpartner\*in OK
-  Vertragspartner\*in OK
-  **Kontakt** OK
-  Projektbeschreibung OK
-  Finanzierung OK
-  Bankdaten OK
-  FAQ Seite

 [Startseite](#) / [Kontakt](#)

### KONTAKT \*

Bitte beschreibe uns etwas näher, wo Du von CHILDREN bzw. CHILDREN Jugend hilfst! erfahren hast.

CHILDREN Plakat oder Flyer

Mehrfachnennungen sind hier möglich.

Freund\*innen, persönliche Kontakte

\*

Internet/Social Media

Andere

#### Wo im Netz?

Instagramseite von Children for a better world

Newsletter


Presse

Felder mit der Kennzeichnung \*(Stern) sind Pflichtfelder und müssen ausgefüllt werden.

**Wenn du mit der Seite fertig bist, bitte **SPEICHERN** drücken.**

## 6. Projektbeschreibung:

Jetzt kommen wir zum wichtigsten Teil: jetzt wollen wir noch mehr über euch wissen. Beschreibt uns bitte möglichst genau, was ihr schon macht, was ihr plant und welche Aufgaben ihr Jugendlichen übernehmt. Bitte beachtet: die Jury, die den Antrag liest, kennt euch nicht!

 [redacted] de

Funktionen

- [Startseite](#)
- [Daten zum Projekt](#) 1
- [Ansprechpartner\\*in](#) OK
- [Vertragspartner\\*in](#) OK
- [Kontakt](#) OK
- [Projektbeschreibung](#) 1
- [Finanzierung](#) OK
- [Bankdaten](#) OK
- [FAQ Seite](#)

[Startseite](#) / Projektbeschreibung

### PROJEKTBESCHREIBUNG \*

Vorstellung eures Engagements

**Wer seid ihr? \*** ⓘ

Wir sind eine Gruppe von Freunden aus München. Wir kennen uns seit etwa 4 Jahren aus der Schule, gehen aber mittlerweile auf verschiedene Schulen.

Schreibt hier bitte über euch: Wann und wie habt ihr euch kennengelernt? Wo lebt ihr? usw.

**Was oder wer hat euch auf die Idee eures Projekts gebracht? \***

Eine Bekannte von uns hat nach der Schule ein halbes Jahr in Kambia geholfen und uns daraufhin auf die schlechten Lebensbedingungen dort aufmerksam gemacht. Wir wollten sofort irgendwie helfen und haben uns auf das Kinderheim dort geeinigt.

Wie seid ihr auf eure Projektidee gekommen? Gab es einen bestimmten Auslöser?

**Was macht ihr in eurem Projekt? Was sind die konkreten Aufgaben von euch Kindern und Jugendlichen? \*** ⓘ

Wir organisieren einen Stand am Straßenfest um dort mit dem Verkauf von Plätzchendosen spenden zu sammeln und über die schlechten Bedingungen von Kindern in Sierra Leone zu informieren. Wir treffen uns einmal in der Woche und besprechen unsere Aufgaben und Fortschritte. Dann treffen wir uns in kleineren Gruppen um zu basteln, backen oder Flyer zu designen.

Diese Frage hilft uns zu verstehen, was ihr Jugendlichen genau macht. Am besten beschreibt ihr hier ganz genau eure konkreten Aufgaben im Projekt. Wie teilt ihr eure Aufgaben auf und organisiert sie? Wer ist für welche Tätigkeiten im Projekt zuständig?

**Wieviel Zeit nimmt das Projekt pro Person im Monat in Anspruch? \*** ⓘ

Wir treffen uns 2 mal in der Woche für ca. eine Stunde. Also ca. 8 Stunden im Monat. Kurz vor und am Termin des Straßenfestes verbringen wir mehr Zeit mit der Planung. Ca. 12 Stunden in der Woche des Festes.

Wie oft und wie regelmäßig trifft ihr euch? Wie viel Zeit verbringt ihr mit dem Projekt? Ihr könnt das in Stunden oder Tagen angeben - je nachdem, was für euch Sinn ergibt. Hier ist vor allem wichtig, dass ihr erklärt, wie viel ihr in eurer Freizeit für das Projekt macht.

**Was habt ihr in den nächsten 6-12 Monaten geplant? \***

Wir planen gerade einen Verkaufsstand auf dem Straßenfest. In Zukunft wollen wir noch einen Spendenlauf organisieren. Vielleicht können wir auch mal ein Konzert organisieren.

Hier geht es um eure Zukunftspläne: Was habt ihr mit eurem Projekt in der kommenden Zeit vor? Sind bestimmte Aktivitäten geplant oder habt ihr vielleicht Ideen, was ihr machen möchtet?

Begleiter und Unterstützer

**Sind Erwachsene an dem Projekt beteiligt? Wenn ja, wie viele? \***

Ja, 1

**Was ist die Aufgabe der Erwachsenen?**

Die Mutter einer Teilnehmenden hat den ersten Kontakt zum Kinderheim hergestellt und gibt uns ab und zu Ratschläge bei der Finanzverwaltung.

Gibt es bestimmte Aufgaben, die nur die Erwachsenen übernehmen? Hier ist uns wichtig, dass die Erwachsenen wirklich nur die Aufgaben übernehmen, die ihr nicht selbst übernehmen könnt.

Arbeitet ihr mit einem Partner oder Träger zusammen?

Fundraising und Öffentlichkeitsarbeit

**Konntet ihr schon Geld- bzw. Sachspenden für eurer Projekt einwerben? ⓘ**

Wir haben bereits 500€ bei einer Spendenaktion auf dem Weihnachtsmarkt gesammelt. Ein Vater eines Projektmitglieds hat uns den Flyerdruck bezahlt.

## 6. Projektbeschreibung

### Zielgruppe

#### Wem helft ihr? \*

Wir helfen Kindern aus einem Kinderheim in Kambia in Sierra Leone. Die Kinder dort sind sehr arm und haben keine Unterstützung durch ihre Familie. Deshalb sammeln wir Spenden, mit denen wir den Kindern vor Ort Spielzeug und Lebensmittel versorgen können

Wer genau ist eure Zielgruppe? Warum möchtet ihr genau dieser Zielgruppe bzw. diesen Menschen helfen und wie habt ihr euch bisher über diese Zielgruppe informiert? Warum braucht diese Zielgruppe eure Hilfe?

#### Wie vielen Menschen helft ihr? \*

Wir helfen 41 Kindern im Kinderheim und konnten schon 500€ sammeln

Wenn ihr Spenden sammelt, gebt bitte zusätzlich an, wie viel Geld ihr schon an eure Zielgruppe weiterleiten konntet. Bitte gebt uns hier an, wie vielen Menschen ihr mit eurem Projekt helft bzw. wie viele Spenden ihr bereits sammeln konntet.

#### Was habt ihr für eure Zielgruppe bereits verändert? \*

Wir konnten schon 100 Mahlzeiten für die Kinder im Kinderheim finanzieren und neue Spielzeuge kaufen.

Hier könnt ihr bereits erreichte Zwischenziele oder abgeschlossene Aktivitäten nennen, mit denen ihr eurer Zielgruppe schon geholfen habt.

### Ergebnisse und Planungen

#### Auf welche Ergebnisse seid ihr besonders stolz? \*

Wir haben schon eine Auszeichnung vom Bürgermeister bekommen und wurden mit einem Artikel in der Lokalzeitung "Kreisbote" erwähnt. Die Kinder aus dem Kinderheim haben uns als Dank ein Foto mit ihren neuen Spielzeugen geschickt.

Welche Momente sind euch besonders in Erinnerung geblieben? Habt ihr schon große Meilensteine/ Zwischenziele erreicht? Würdet ihr schon einmal

nat uns den Flyerdruck bezahlt.

Habt ihr schon einmal Spendenaktionen durchgeführt? Wie viel ist dabei herausgekommen? Und haben euch schon einmal Betriebe oder Privatpersonen Sachen gespendet?

Habt ihr bei weiteren Institutionen für das gleiche Projekt Förderanträge gestellt?

Seid ihr mit eurem Projekt in den Medien erschienen?

#### Welche Medien \*

 Welche Medien

Einträge:1



## 7. Finanzierung:

Um euch fördern zu können, müssen wir wissen, was euer Projekt/euer Plan insgesamt kosten wird – also was ihr genau brauchen werdet und wie viel das kostet – und wie viel davon bei CHILDREN Jugend hilft! beantragen wollt. Hierzu ladet ihr am besten ein Word oder PDF Dokument mit eurem Kostenvoranschlag hoch.

FINANZIERUNG \*

Gesamtkosten eures Projekts

**Wie hoch sind die Kosten eures Projekts insgesamt? \* ⓘ**

**Kostenverteilung + ⓘ**

Kostenverteilung

Einträge:5

Bitte gebt uns eine Vorstellung davon, wie sich die Gesamtkosten aufteilen.

**Habt ihr einen Kostenvoranschlag? ⓘ**

**Kostenvoranschläge \***

Kostenvoranschläge

Einträge:1

Förderung durch CHILDREN Jugend hilft!

**Welche Kosten beantragt ihr bei CHILDREN Jugend hilft!? \* ⓘ**

Welche Kosten beantragt ihr bei CHILDREN Jugend hilft!?

Einträge:4

**Beantragte Förderung in der Verteilungsliste**

Felder mit der Kennzeichnung \*(Stern) sind Pflichtfelder und müssen ausgefüllt werden.

Wenn du mit der Seite fertig bist, bitte **SPEICHERN** drücken.

SPEICHERN

## 7. Finanzierung: So könnte ein Kostenvoranschlag aussehen:

### Kostenvoranschlag

Projektname: „Wir für euch“

		Menge	Preis/Einheit	Betrag insg.
1	Miete Hüpfburg ( <a href="http://www.fantasiehuepfburg.de">www.fantasiehuepfburg.de</a> )	1 Tag	145 €	145 €
2	Schminke fürs Kinderschminken ( <a href="http://hperallogen">hperallogen</a> )	ca. 5 Päckchen	15 €	75 €
3	Flyer und Poster ( <a href="http://www.fantasieflyer.de">www.fantasieflyer.de</a> )	500 Stück	-	36 €
	...			
	....			

SUMME: 256 €

## 8. Bankdaten:

Wenn wir euch finanziell fördern, sollt ihr das Geld natürlich auch bekommen! Deshalb brauchen wir die Bankdaten des Kontos, an das die Förderung gehen soll. Bitte passt auf, dass ihr euch nicht vertippt. Wenn ihr die Daten in die Felder kopiert, kann es sein, dass sie nicht erkannt werden. Dann einfach eine Ziffer nochmal löschen und selbst nachtragen.

CHILDREN

[RÜCKNAHME](#)
[ABMELDEN](#)

☰ Bewerbungsfrist endet vorerst nicht.

Startseite / Bankdaten

### BANKDATEN \*

<p><b>Empfänger *</b></p> <input style="width: 95%; border: 1px solid #ccc; border-bottom: 2px solid #008000;" type="text" value="Marie Muster"/>	<p><b>IBAN * </b></p> <input style="width: 95%; border: 1px solid #ccc; border-bottom: 2px solid #008000;" type="text" value="DE55 7007 0010 0808 0160 00"/>
<p><b>Kreditinstitut *</b></p> <input style="width: 95%; border: 1px solid #ccc; border-bottom: 2px solid #008000;" type="text" value="BesteBank"/>	<p><b>BIC *</b></p> <input style="width: 95%; border: 1px solid #ccc; border-bottom: 2px solid #008000;" type="text" value="DEUTDEMMXXX"/>

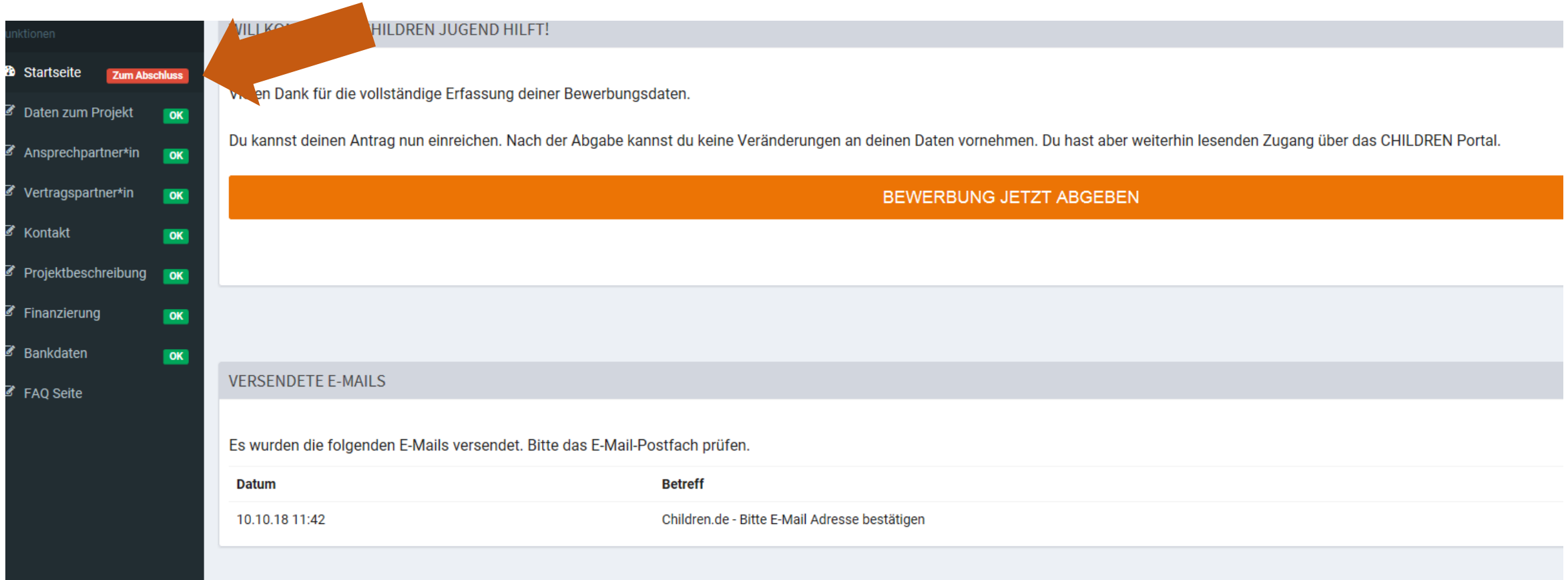
SPEICHERN

?

Funktionen

- Startseite
7
- Daten zum Projekt
1
- Ansprechpartner
1
- Vertragspartner
1
- Kontakt
1
- Projektbeschreibung
1
- Finanzierung
2
- Bankdaten
1
- FAQ Seite

Wenn ihr alles richtig ausgefüllt und gespeichert habt, erscheinen links grüne „OK“ Zeichen und ihr müsst jetzt nur noch auf die Startseite gehen, um den Antrag abzuschicken.



WILLKOMMEN BEI CHILDREN JUGEND HILFT!

Vielen Dank für die vollständige Erfassung deiner Bewerbungsdaten.

Du kannst deinen Antrag nun einreichen. Nach der Abgabe kannst du keine Veränderungen an deinen Daten vornehmen. Du hast aber weiterhin lesenden Zugang über das CHILDREN Portal.

**BEWERBUNG JETZT ABGEBEN**

VERSENDETE E-MAILS

Es wurden die folgenden E-Mails versendet. Bitte das E-Mail-Postfach prüfen.

Datum	Betreff
10.10.18 11:42	Children.de - Bitte E-Mail Adresse bestätigen